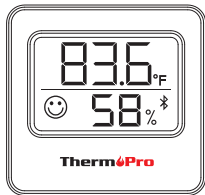


ThermPro

Bluetooth Thermometer/Hygrometer

Model No.: TP357



English..... 3

Français..... 13

V20210309 EN FR

According to the operating system of your smartphone, scan the following QR code to download and install.



IOS



ANDROID

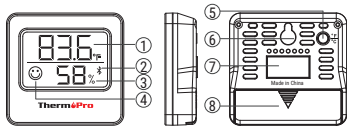
Introduction

Congratulations on your purchase of a Smart, Remote Bluetooth-connected Thermometer/Hygrometer. You will now be able to remotely monitor the temperature and humidity of your living room, bedroom, greenhouse and etc. from your smartphone.

Components

One Bluetooth Indoor Thermometer Hygrometer
One AAA Battery
One User Manual

Features



- | | |
|-------------------|-----------------------------|
| 1. Temperature | 5. °F / °C button |
| 2. Bluetooth Icon | 6. Hanging Hole |
| 3. Humidity | 7. Magnet |
| 4. Comfort Level | 8. Battery Compartment Door |

1. Temperature range: -4°F to 140°F (-20°C to 60°C)
2. Temperature accuracy: +/-1.0°F (+/-0.5°C)
3. Humidity range: 10% to 99%

4. Humidity accuracy: +/- 2%RH
5. Comfort Level - 3 icons: 😞, 😊, 😐
 - If humidity is below 30%: 😞
 - If humidity is between 30% to 60% : 😊
 - If humidity is above 60%: 😐
6. Wireless Bluetooth range: 260ft/80m
7. Power source: One AAA battery (1.5V)
8. 2.4GHZ wireless Bluetooth function, connect to smartphone app via Bluetooth
9. °F / °C button: Press to toggle the temperature display unit between °F and °C. Press and hold for two seconds to enter pairing status.
10. Magnet-mountable and wall-mounted design

Usage

Follow the simple steps below to set up your ThermoPro Bluetooth Thermometer/Hygrometer and remotely monitor the temperature and humidity of your living room, bedroom, greenhouse and etc. from your smartphone!


Step 1: Download and install the "ThermoPro Sensor" App.


Scan the QR code above, or search for "ThermoPro Sensor" on the Apple Store for IOS devices or on the Google Play Store for Android devices. Download the app and install it on your smartphone.





- * iPhone and iPad apps need IOS 9.0 and above.
- * Android app need versions 4.4 and above.
- * Android users need to allow all the app requests.

Step 2: Enable Bluetooth on your smartphone under the smartphone Settings section. If your smartphone has Bluetooth enabled, you can skip this step.

Step 3: Insert one AAA batteries into the battery compartment on the back of the thermometer with correct polarity (+) and (-) as indicated.

Step 4: The temperature and humidity will be displayed on the screen and the Bluetooth icon  will be flashing on the display. The

Bluetooth icon  will be flashing for 2 minutes which indicates that the thermometer is ready for pairing to your smartphone.

Step 5: Launch the ThermoPro Sensor APP and press the  to add a thermometer. The thermometers will be shown on a list and select one to pair. Once pairing is complete, the Bluetooth icon  on the thermometer display will stop flashing and the current temperature and humidity will show on the APP. If the Bluetooth icon  stops flashing and you have not finished the pairing process, press and hold the °F / °C button on the back of the unit for 2 seconds and the  will begin flashing

again which indicates pairing status.

Done! Your ThermoPro Bluetooth Thermometer is ready for use!

Any questions or need more help with setup, please feel free to contact us.

Declaration of Conformity

Hereby, the manufacturer declares that this product with the basic requirements and applicable regulations of the Radio Equipment Directive 2014/53/EU, the EMC Directive 2014/30/EU. The complete declaration of conformity can be found at: <https://itronicsmall.com/eu-declaration-of-conformity/> complies

Disposal of the electronic appliance



This electronic appliance should not be disposed of with normal household waste. Dispose of the unit at an approved facility or at your local recycling center. Please observe the current rules and regulations when disposing of the appliance. Contact your local council if in doubt.

Limited One-Year Warranty

ThermoPro warrants this product to be free of defects in parts, materials and workmanship for a period of one year, from date of purchase.

Should any repairs or servicing under this warranty be required, contact Customer Service by phone or email for instructions on how to pack and ship the product to ThermoPro.

This warranty gives you specific legal rights and you may also have other rights which vary from state to state.

Customer service

EN

Telephone: 1-877-515-7797 (USA & Canada only)
44-808-164-1683(UK)

Email: service@buythermopro.com

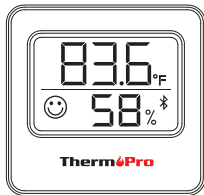
Hours: Weekdays 8:00 AM- 8:00 PM EST(USA
& Canada only)
Weekdays 1:00 PM - 12:00 PM CET(UK)

ThermPro

Thermomètre / hydromètre Bluetooth

FR

Modèle N°.: TP357



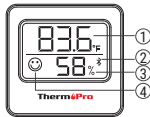
Introduction

Nous vous remercions d'avoir acheté un thermomètre / hydromètre intelligent et sans fil (Bluetooth). Vous serez désormais en mesure de surveiller la température et l'humidité de votre salon, chambre, serre, etc. à l'aide de votre smartphone.

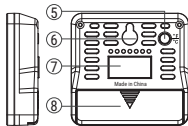
Composants

- 1 thermomètre / hydromètre d'intérieur Bluetooth
- 1 pile AAA
- 1 manuel d'utilisateur

Fonctionnalités



1. Température
2. Bluetooth icône
3. D'humidité
4. Niveau de confort



5. Bouton °F / °C
6. Trou Suspendu
7. Aimant
8. Compartiment à piles

1. Plage de température : -20 °C à 60 °C (-4 °F à 140 °F)
2. Précision de la température : +/- 0,5 °C (+/- 1°F)

3. Plage d'humidité : 10 % à 99 %
4. Précision de l'humidité : +/- 2 % RH
- FR 5. Niveau de confort - 3 icônes : 😞, 😊, 😐
- Si l'humidité est inférieure à 30 % : 😞
- Si l'humidité se situe entre 30 % et 60 % : 😊
- Si l'humidité est supérieure à 60 % : 😐
6. Portée du Bluetooth: 80 m
7. Alimentation : 1 pile AAA (1,5 V)
8. Fonction Bluetooth sans fil 2,4 GHz, se connecte à l'appli mobile via Bluetooth
9. Bouton °F / °C : Appuyez pour passer d'une unité de température à une autre. Laissez appuyé pendant deux secondes pour entrer en mode de synchronisation.

10. Design pour fixation murale et support horizontal

Utilisation

Suivez les étapes ci-dessous pour configurer votre thermomètre / hydromètre Bluetooth ThermoPro et surveillez la température et l'humidité de votre salon, chambre, serre, etc. à l'aide de votre smartphone.

Étape 1 : Téléchargez et installez l'appli ThermoPro Sensor.

Scannez le code QR ci-dessus ou cherchez ThermoPro Sensor dans l'Apple Store pour les appareils iOS ou Google Play Store pour les


appareils Android. Téléchargez l'appli et installez-la sur votre smartphone.



- * Les applis iPhone et iPad nécessitent un système d'exploitation iOS 9.0 et supérieur.
- * Les applis Android nécessitent version 4.4 et supérieur.
- * Les utilisateurs Android doivent accepter toutes les demandes d'autorisation de l'appli.



Étape 2 : Activez le Bluetooth dans les paramètres de votre smartphone. Vous pouvez passer cette étape si le Bluetooth est déjà activée sur votre téléphone.

Étape 3 : Insérez 1 pile AAA en dans le compartiment des piles à l'arrière du

thermomètre en respectant la polarité.

Étape 4 : La température et l'humidité seront affichées à l'écran et l'icône de Bluetooth  clignotera. L'icône de Bluetooth clignotera pendant 2 minutes, ce qui indique que le thermomètre est prêt pour la synchronisation avec votre smartphone.

Étape 5 : Lancez l'appli ThermoPro Sensor et appuyez sur  pour ajouter le thermomètre. Les thermomètres seront affichés liste et choisissez celui à synchroniser. Une fois la synchronisation terminée, l'icône de Bluetooth  arrêtera de clignoter sur l'écran et la température et l'humidité actuelles seront affichés dans l'appli.

Si l'icône de Bluetooth  arrête de clignoter et que vous n'avez pas terminé le processus de synchronisation, laissez appuyé sur le bouton °F / °C à l'arrière de l'appareil et  recommencera à clignoter.

Et voilà ! Votre thermomètre Bluetooth ThermoPro est prêt !

Pour toutes questions ou si vous avez besoin d'aide pour la configuration, n'hésitez pas à nous contacter.

Déclaration de conformité

Par la présente, le fabricant déclare que ce produit est conforme avec les exigences

basiques et réglementations applicables la Radio Equipment Directive 2014/53/EU, et la directive EMC 2014/30/EU. Vous pouvez consulter la déclaration de conformité complète à cette adresse : <https://itronicsmall.com/eu-declaration-of-conformity/complies>

Élimination de l'appareil électronique



L'appareil électrique ne doit pas être jeté avec les déchets ménagers.

Jetez l'appareil dans les emplacements agréés ou dans votre centre de recyclage local. Suivez les réglementations locales et

nationales lorsque vous jeter cet appareil. Contactez la mairie en cas de doute.

FR

Garantie limitée d'un an

ThermoPro garantie que ce produit est exempt de tout défaut de pièce, de matériaux et de fabrication pendant une période d'un an à partir de la date d'achat.

Si des réparations ou une maintenance sont nécessaires pendant la période de garantie, veuillez contacter le service client par téléphone ou e-mail pour savoir comment emballer et retourner le produit à ThermoPro.

-22-

Cette garantie vous donne des droits spécifiques légaux et certains droits supplémentaires selon l'état où vous êtes domicilié.

FR

SERVICE CLIENT

Téléphone : 1-877-515-7797 (uniquement aux États-Unis et au Canada)
33-975-129-576(France)

E-mail : service@buythermopro.com

Horaires : Tous les jours ouvrés de 8:00 AM à 8:00 PM la semaine de(États - Unis et Canada uniquement)

Tous les jours ouvrés de la semaine de 1:00 PM - 12:00 PM CET(France)

-23-